

**GOVERNMENT J.M.P. COLLEGE TAKHATPUR, DISTRICT-  
BILASPUR (C.G.)**

**NAAC AQAR (2022-23)**

**CRITERION II – TEACHING-LEARNING AND EVALUATION**

**2.7.1- STUDENT SATISFACTION SURVEY (SSS)**

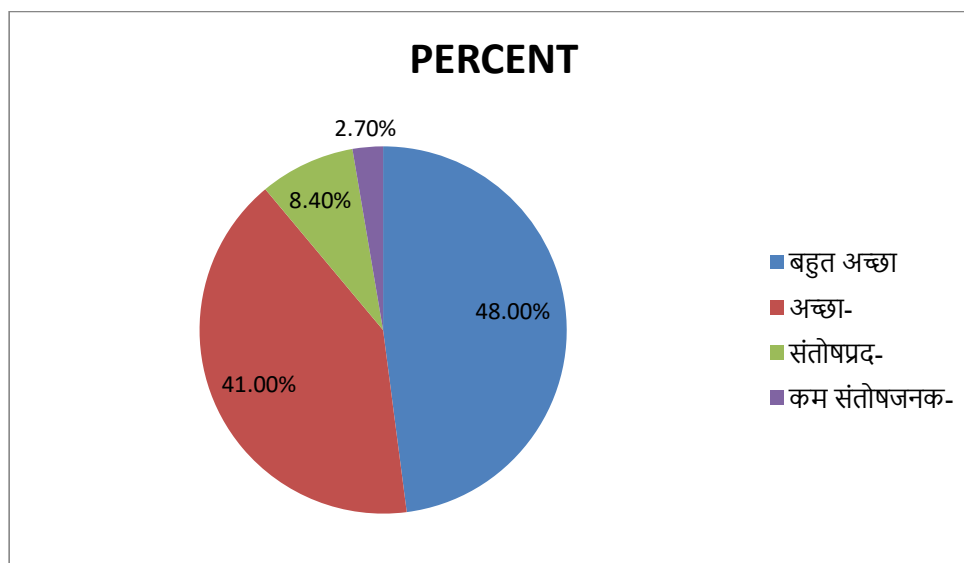
IQAC of the college may design questionnaire for the survey of students satisfaction level, this survey is conducted for getting feedback and their opinion on teaching, learning and evaluation. For the NAAC AQAR (2022-23), Students Satisfaction Survey (SSS) was conducted among the students of the college through Google Form. The questionnaire consists of 10 questions with 4 parameter, this parameter indicate the response of the students. Students can choose any one appropriate parameter for each question. The College can encourage students to participate in survey and guide them about survey to make the SSS possible within the given time period of 15 days.

The result of the survey will help the college to understand the needs and expectations of the students and action to improve the facilities wherever it is required. The result of the survey will provide base for planning for the future. The result of this survey is based on the responses of 371 students.

The question-wise outcome of the results is presented below:-

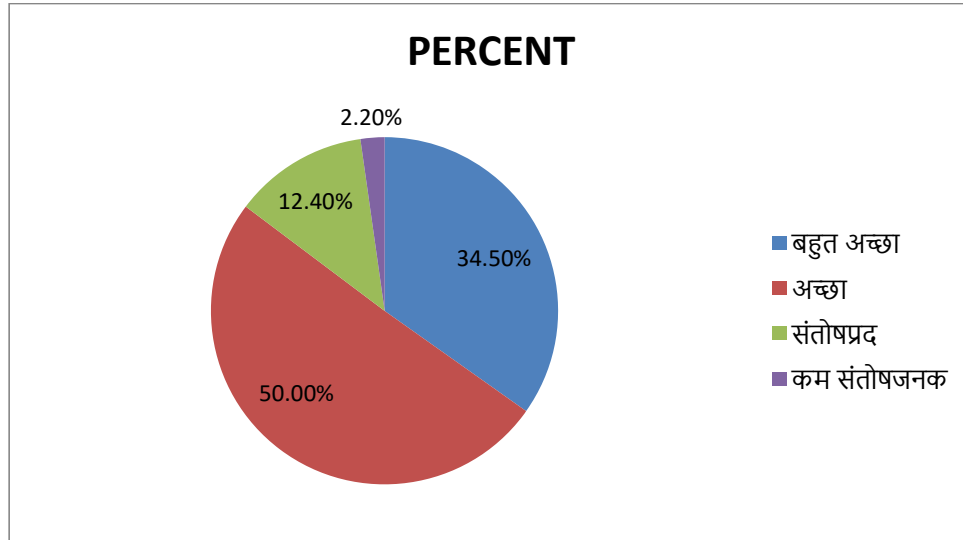
1. इस महाविद्यालय में आपका अध्ययन अनुभव कैसा रहा।

- बहुत अच्छा - 48.00%
- अच्छा - 41.00%
- संतोषप्रद - 8.40%
- कम संतोषजनक - 2.70%



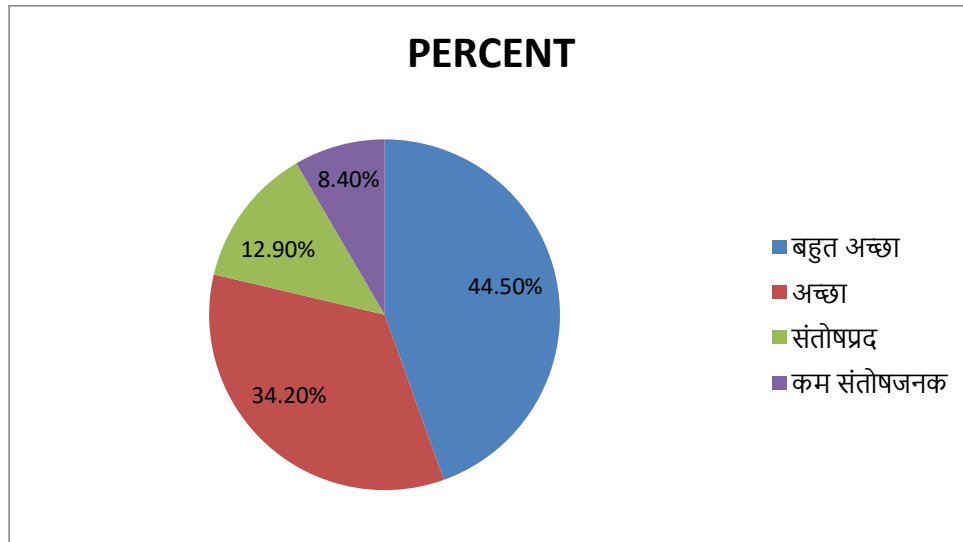
## 2. आंतरिक मूल्यांकन में निष्पक्षता से संतुष्ट है।

- बहुत अच्छा - 34.50%
- अच्छा - 50.00%
- संतोषप्रद - 12.240%
- कम संतोषजनक - 2.20%



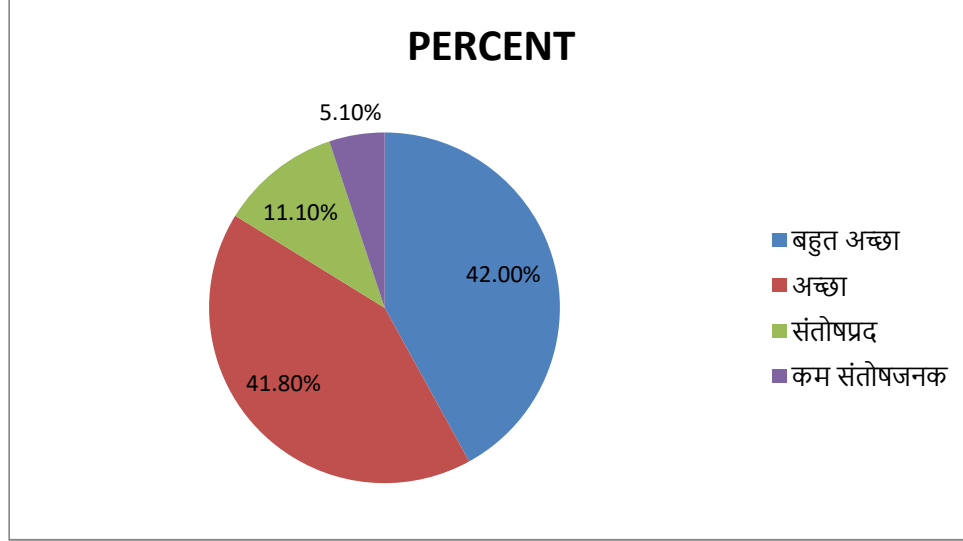
## 3. ग्रंथालय में पाठ्यक्रम से संबंधित पुस्तकें उपलब्ध है।

- बहुत अच्छा - 44.5%
- अच्छा - 34.2%
- संतोषप्रद - 12.9%
- कम संतोषजनक - 8.4%



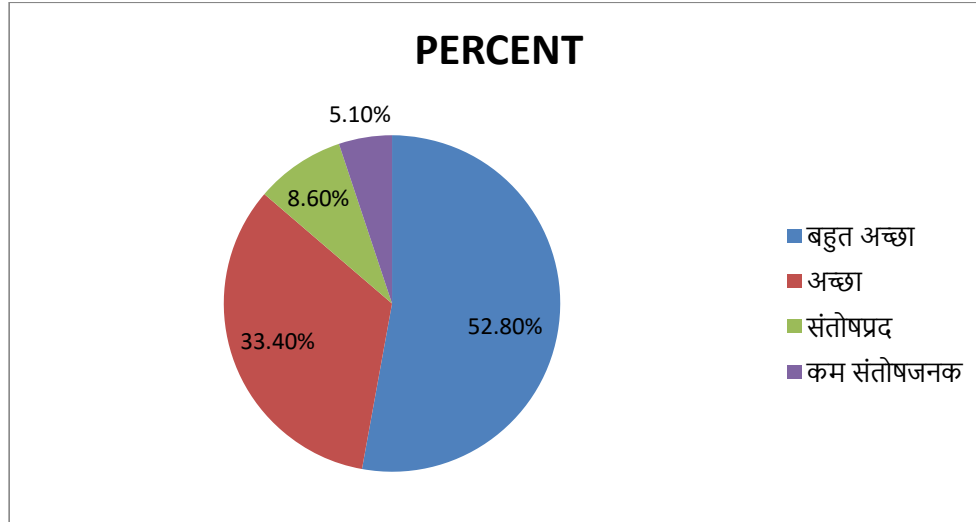
#### 4. अध्यापन में शैक्षणिक सहायक सामग्री एवं नवीन शिक्षण पद्धति का उपयोग।

- बहुत अच्छा - 42.0%
- अच्छा - 41.8%
- संतोषप्रद - 11.1%
- कम संतोषजनक - 5.1%



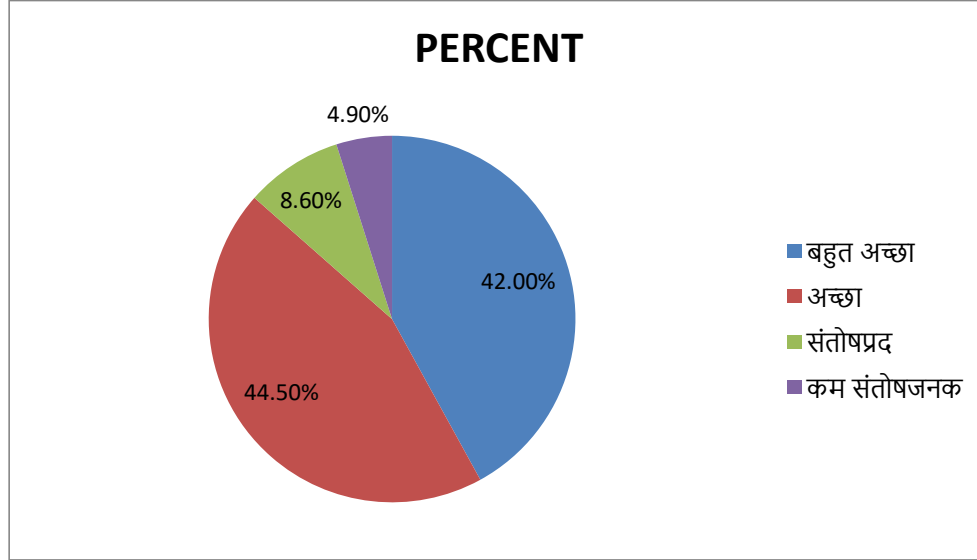
#### 5. महाविद्यालय में सम्पन्न सांस्कृतिक खेल कूद गतिविधियाँ

- बहुत अच्छा - 52.8%
- अच्छा - 33.4%
- संतोषप्रद - 8.6%
- कम संतोषजनक - 5.1%



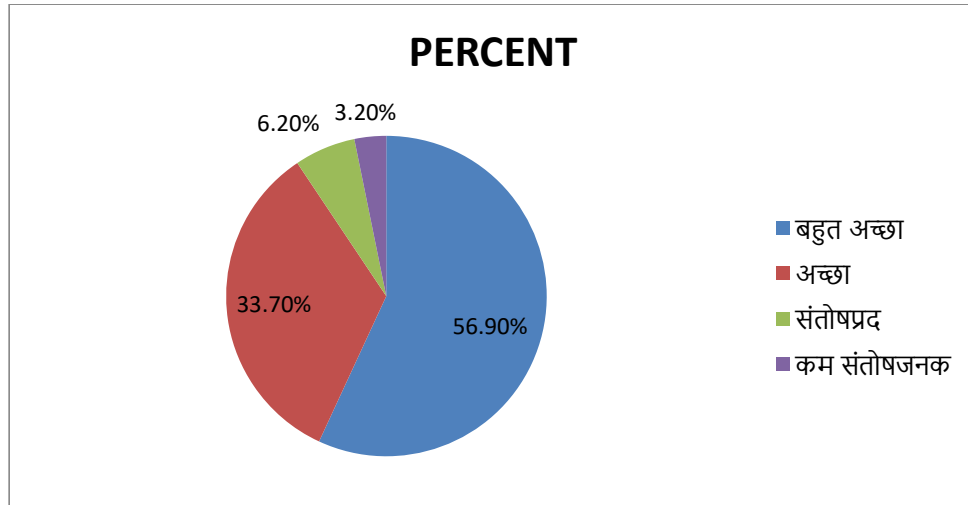
6. पाठ्येतर गतिविधियों में भाग लेने हेतु प्रोत्साहन कैसा रहा ?

- बहुत अच्छा - 42.0%
- अच्छा - 44.5%
- संतोषप्रद - 8.6%
- कम संतोषजनक - 4.9%



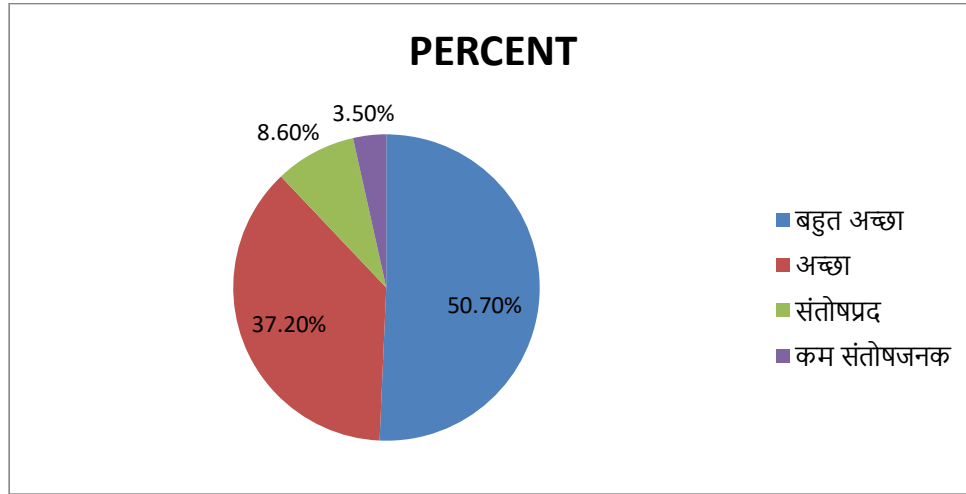
7. महाविद्यालय में एन.सी.सी. का प्रभाव।

- बहुत अच्छा - 56.9%
- अच्छा - 33.7%
- संतोषप्रद - 6.2%
- कम संतोषजनक - 3.2%



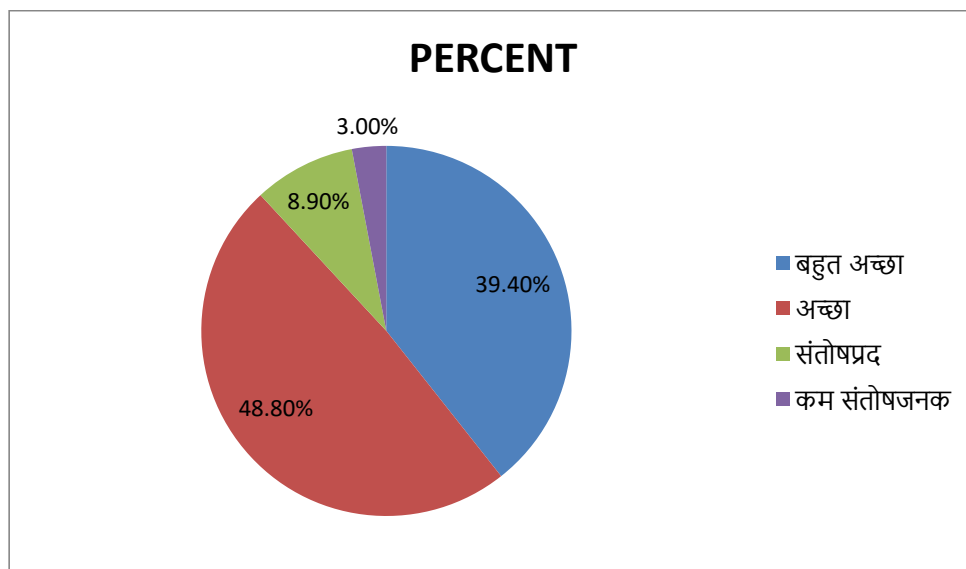
### 8. शिक्षण स्टाफ और उनकी शिक्षण पद्धतियाँ

- बहुत अच्छा - 50.7%
- अच्छा - 37.2%
- संतोषप्रद - 8.6%
- कम संतोषजनक - 3.5%



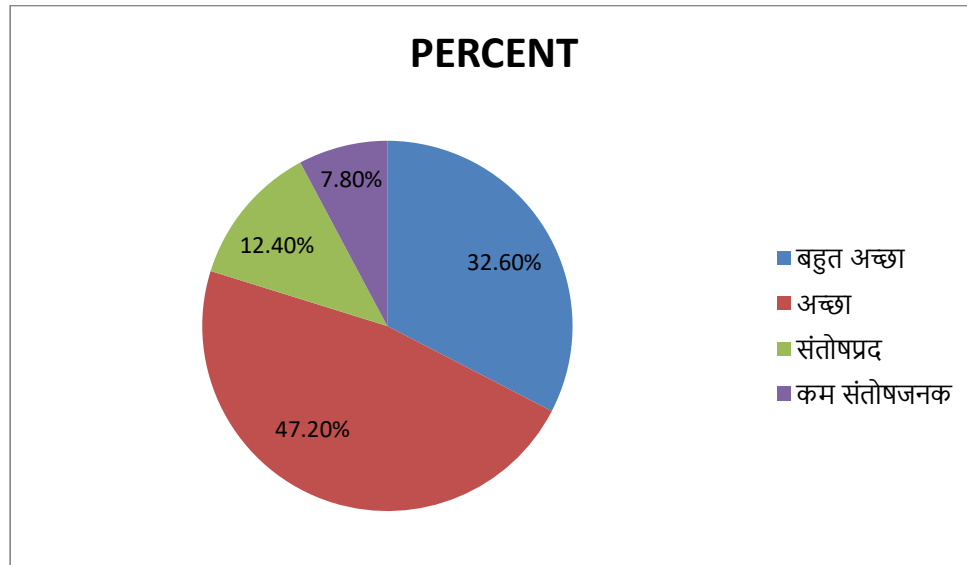
9. आपके महाविद्यालय में शिक्षण और सलाह प्रक्रिया आपको संज्ञानात्मक, सामाजिक और भावनात्मक विकास में सुविधा प्रदान करता है।

- बहुत अच्छा - 39.4%
- अच्छा - 48.8%
- संतोषप्रद - 8.9%
- कम संतोषजनक - 3.0%



#### 10. रोजगार कौशल विकसित करने के लिए संस्थान/शिक्षकों द्वारा प्रयास

- बहुत अच्छा - 32.6%
- अच्छा - 47.2%
- संतोषप्रद - 12.4%
- कम संतोषजनक - 7.8%



#### Students Suggestions:

- There should be dress code (Uniform) in the College.
- All subject books should be available in the library.
- Need to improve facilities in classroom

#### Conclusion:

The overall satisfaction level of the students about the facilities provided by the college is good. More than 90% of the participants responded that they are satisfied with the services rendered by the college. With the implementation of the improvement actions identified in this survey, we are expecting better results in the next year.